




EV – 6 TON  
FOTON IBLUE

MAIORES INFORMAÇÕES

(21) 2104-0300 

Av. Brasil 13.385 - Penha - Rio de Janeiro - RJ  
[www.amecrio.com.br](http://www.amecrio.com.br)



FOTON

## MOTOR

Modelo/Tipo	Síncrono de ímã permanente, redução simples.
Potência/máxima – Kw	64/115
Torque/Máximo – Nm	142/300
Norma de emissões	Zero emissões (100% elétrico)
Tração	4x2
Relação de redução	3.045

## EIXO DIANTEIRO

Modelo/Tipo	Viga "I" Aço
Capacidade – Ton	forjado 2,4

## EIXO TRASEIRO

Modelo/Tipo	Solda tipo integral
Capacidade – Ton	4,5
Relação	5.125

## SUSPENSÃO

Molas parabólicas.  
Amortecedores hidráulicos telescópicos de dupla ação.  
Barra estabilizadora.

Dianteira	3 lâminas
Traseira	5+2 lâminas

## DIREÇÃO

Modelo/Tipo	Elétrica e ajustável com volante multifuncional.
-------------	--

## RODAS E PNEUS

Aro das rodas	Aço
Pneus	205/ 75R18

## FREIOS

Freio de serviço	Discos nas dianteiras e tambor nas Traseiras.
Tipo	Hidráulico com ABS + EBD + ESC, ajuste automático de folga e impulsador de vácuo.
Freio de estacionamento	Accionamento com trava de tambor central.

## SISTEMA ELÉTRICO

Tensão nominal	24V
Bateria	2x(60 ah)

## SISTEMA ELÉTRICO DE TRACÇÃO

Tensão nominal	540V
Capacidade	81.14Kwh
Tipo	Íons de lítio com líquido de arrefecimento.

## SISTEMA ELÉTRICO DE CARGA

Modo de carga	AC/DC
Carga OBC – Kw	11
Potência Max de carga – Kw	81
Soquete de carga	CCS tipo2
Carga AC/Carga DC (20% - 100%) (H)	1.2/8

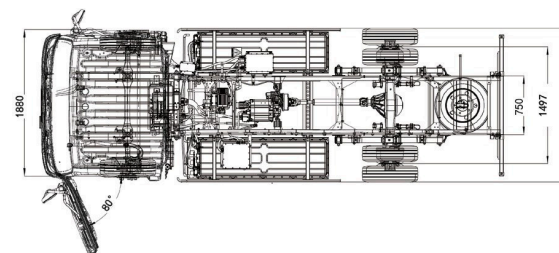
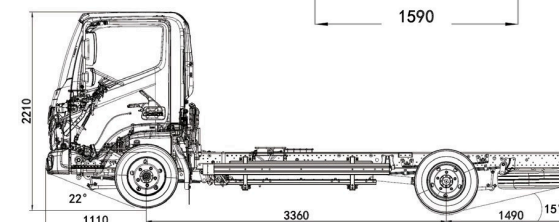
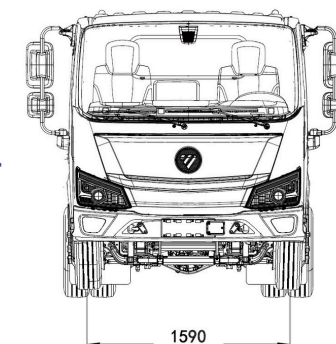
## PESOS (KG)

Peso bruto total (PBT)	6000
Peso sem carga – chassi	2425
Capacidade máx de carga útil + carroceria	3575

## DIMENSÕES (MM)

A - Comprimento total	5960
B - Largura máxima dianteira	2260
C - Largura máxima traseira	2060
D - Distância entre eixos	3360
E - Balanço dianteiro	1110
F - Balanço traseiro	1490
G - Distância do solo	188
H - Bitola dianteira	1590
I - Bitola traseira	1498
J - Comprimento plataforma de carga	4140
K - Largura plataforma de carga	2100
L - Ângulo de entrada / ataque - graus	20
M - Ângulo de saída - graus	15
Volume de carga – m <sup>3</sup>	18

Battery By  
**CATL**



## ITENS DE SÉRIE

Freio auxiliar, ESP, ASR, Controle de assistência em subida, Farol automático, Farol de milha, DLR, MP3 com USB, Cam- painha de marcha ré, ACC, Vidros elétricos, Ar condicionado e Alarme.



\*\*3 anos ou 100.000 km de garantia do veículo e 5 anos para bateria de alta tensão e motor, obedecendo aos critérios estabelecidos no manual de garantia do veículo.  
Imagens meramente ilustrativas.  
Os dados técnicos podem sofrer alteração sem aviso prévio.  
Edição 11/2024  
Código de fábrica: BJ1045EVJAD  
Produzido por: Beiqi Foton Motor Co., Ltd



<https://www.foton-global.com/>

MAIORES INFORMAÇÕES

**(21) 2104-0300**

Av. Brasil 13.385 - Penha - Rio de Janeiro - RJ  
[www.amecrio.com.br](http://www.amecrio.com.br)

